

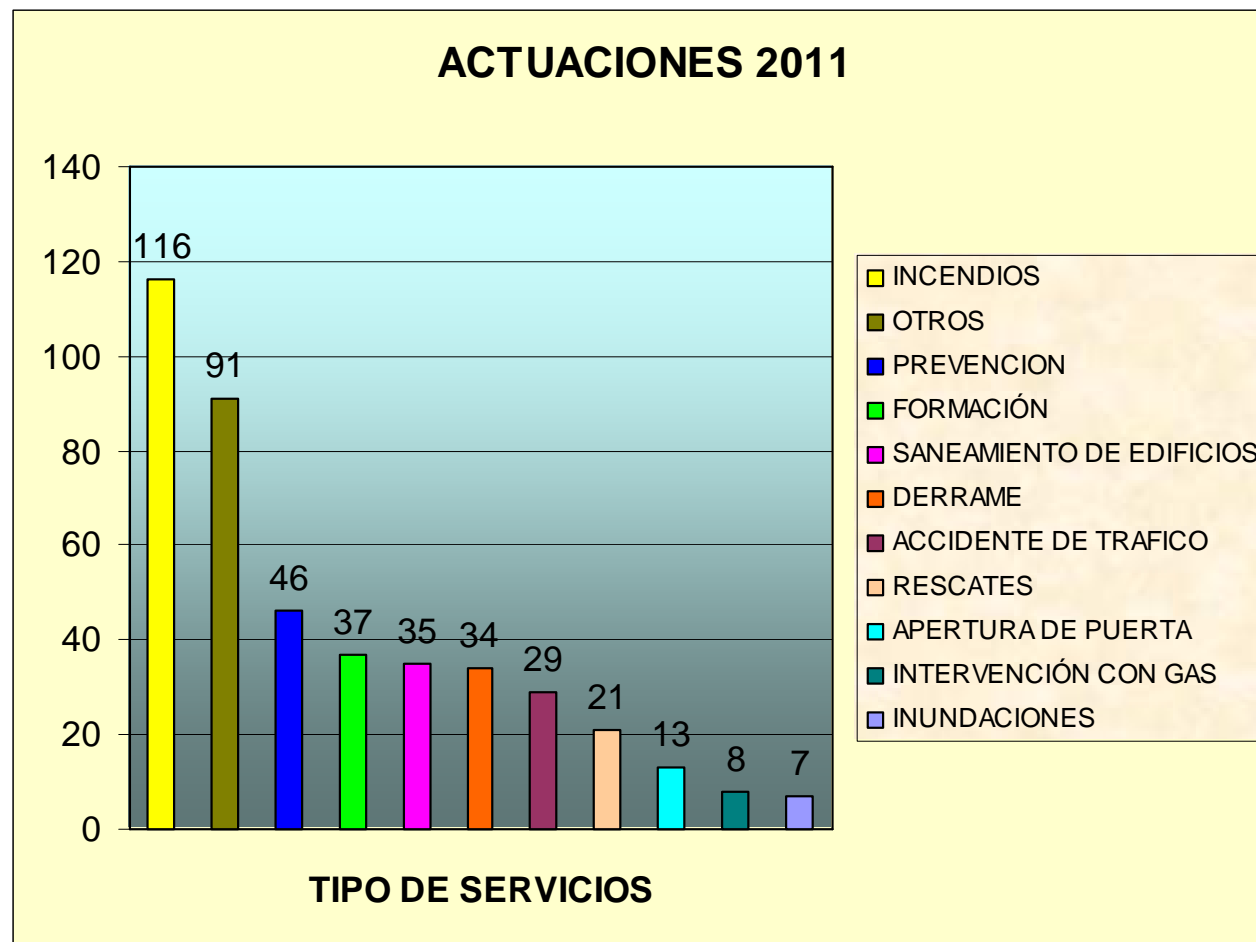


INFORME
ESTADÍSTICAS BOMBEROS 2011

*SERVICIO DE EXTINCIÓN
DE INCENDIOS Y SALVAMENTOS*

**AREA DE SEGURIDAD Y PROTECCIÓN CIUDADANA
AYUNTAMIENTO DE SORIA**

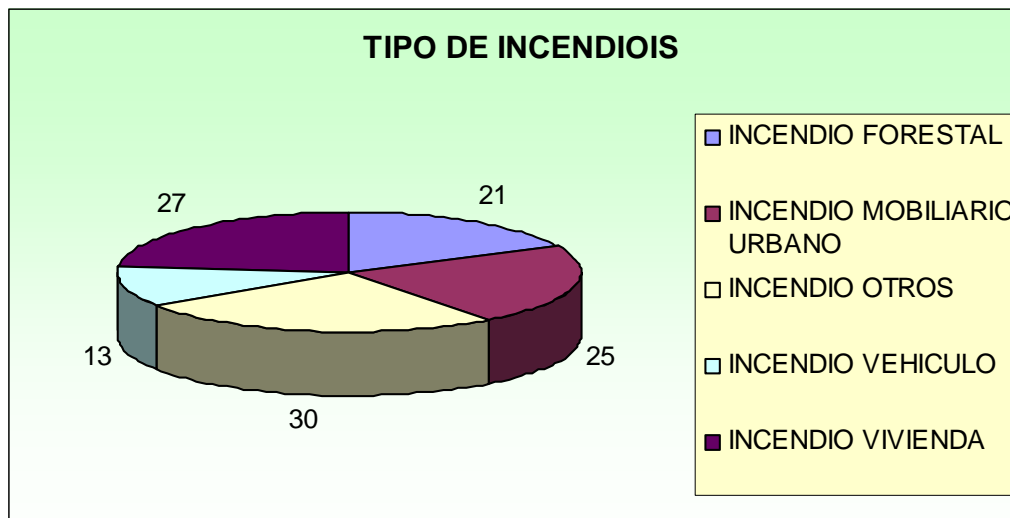
TIPO DE ACTUACIONES



NUMERO DE ACTUACIONES POR TIPO Y PORCENTAJE

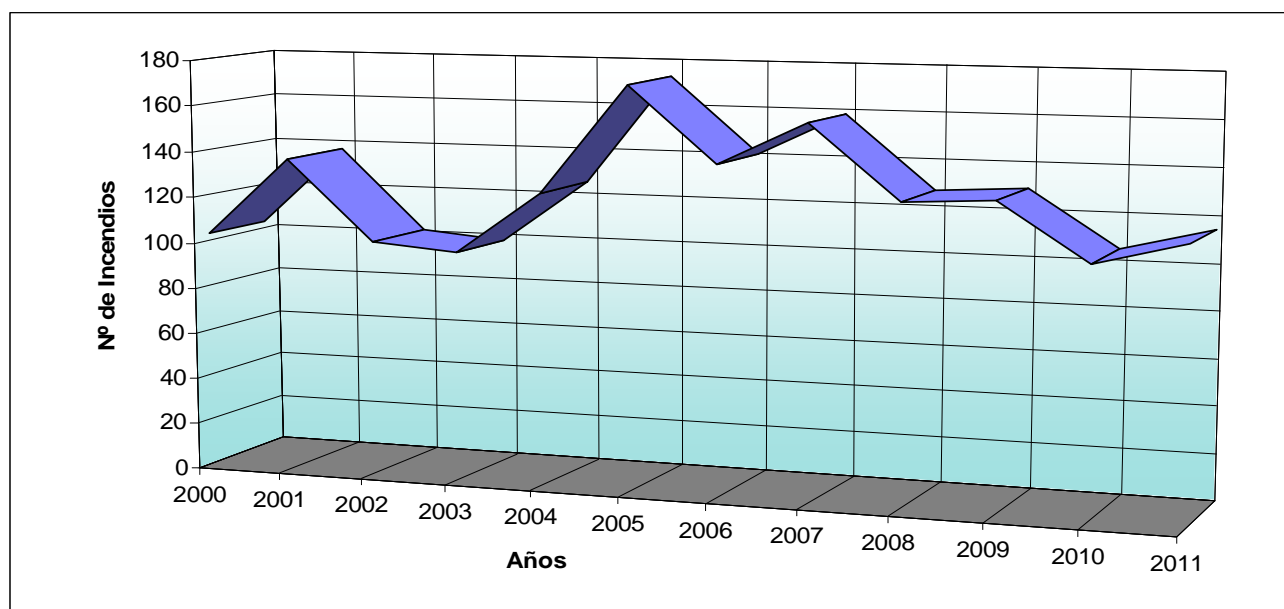
ACTUACIONES	TOTAL	%
INCENDIOS	116	26,54
OTROS	91	20,82
PREVENCION	46	10,53
FORMACIÓN	37	8,47
SANEAMIENTO DE EDIFICIOS	35	8,01
DERRAME	34	7,78
ACCIDENTE DE TRAFICO	29	6,64
RESCATES	21	4,81
APERTURA DE PUERTA	13	2,97
INTERVENCIÓN CON GAS	8	1,83
INUNDACIONES	7	1,60
TOTAL	437	100

TIPO DE INCENDIOS



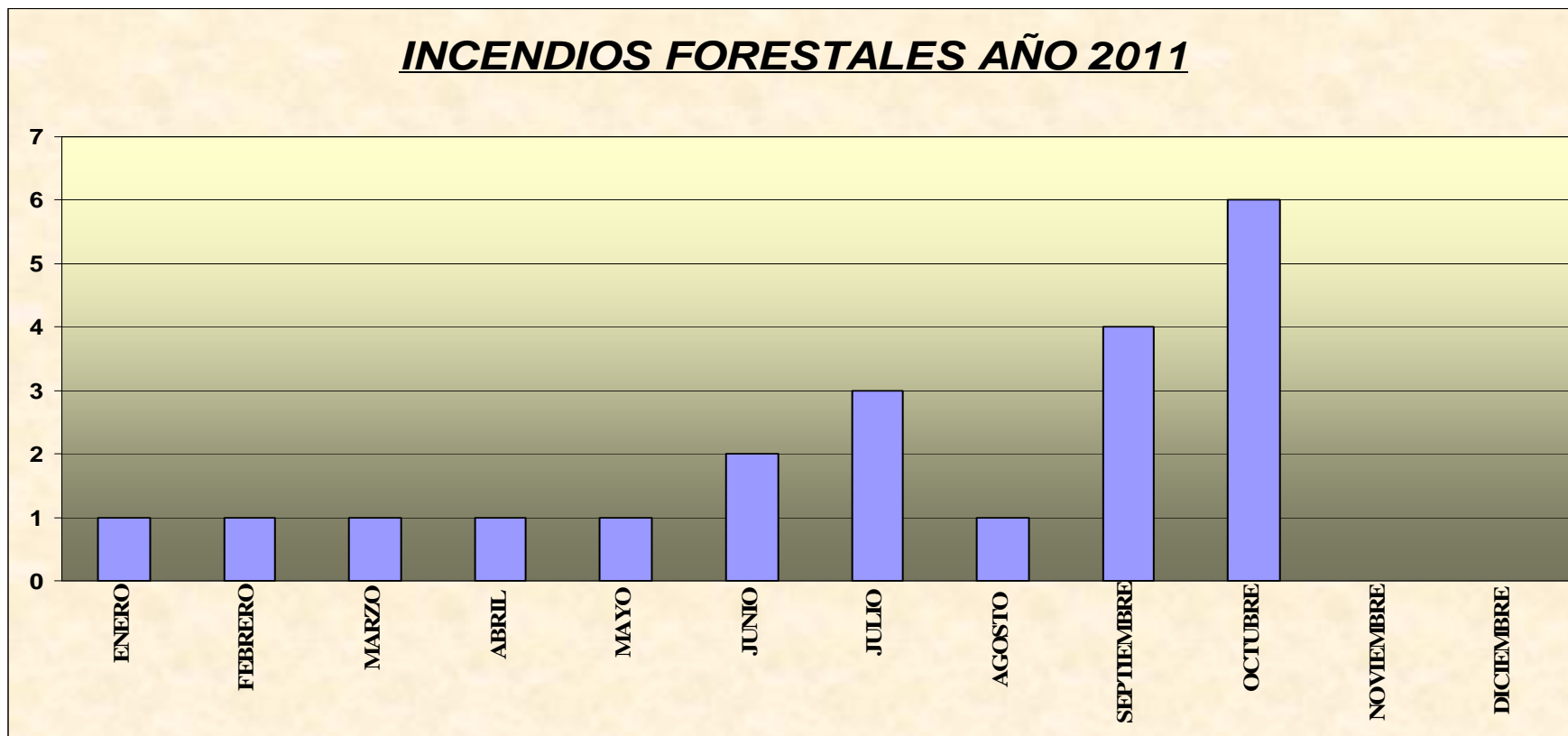
TIPO DE INCENDIOS	Nº	%
INCENDIO OTROS	30	25,9
INCENDIO VIVIENDA	27	23,3
INCENDIO MOBILIARIO URBANO	25	21,6
INCENDIO FORESTAL	21	18,1
INCENDIO VEHICULO	13	11,2
TOTAL	116	100

EVOLUCION INCENDIOS PERIODO 2000 - 2011



2000	2001	2002	2003	2004	2005	2006	2007	2008	2009	2010	2011
103	137	102	99	126	173	141	159	128	130	106	116

INCENDIOS FORESTALES AÑO 2011




ENERO	FEBRERO	MARZO	ABRIL	MAYO	JUNIO	JULIO	AGOSTO	SEPTIEMBRE	OCTUBRE	NOVIEMBRE	DICIE MBRE
1	1	1	1	1	2	3	1	4	6	0	0



ENERO	FEBRERO	MARZO	ABRIL	MAYO	JUNIO	JULIO	AGOSTO	SEPTIEMBRE	OCTUBRE	NOVIEMBRE	DICIEMBRE	TOTAL
28	43	25	38	43	42	24	46	29	37	27	55	437

LUGAR DE LAS ACTUACIONES 2011

**FUERA DE
SORIA
15%**

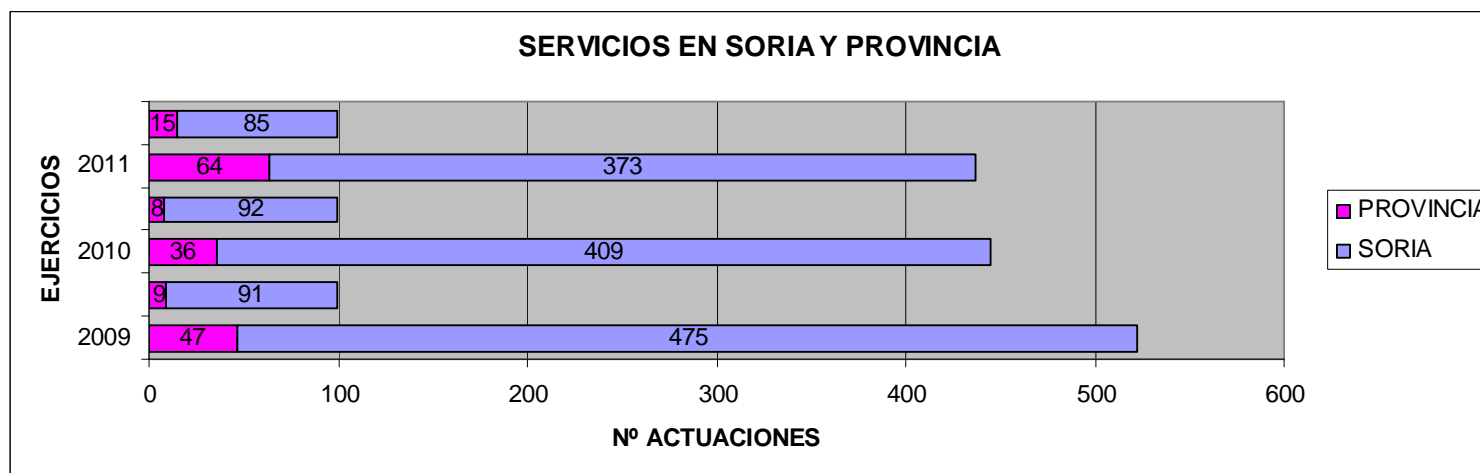


**SORIA
85%**

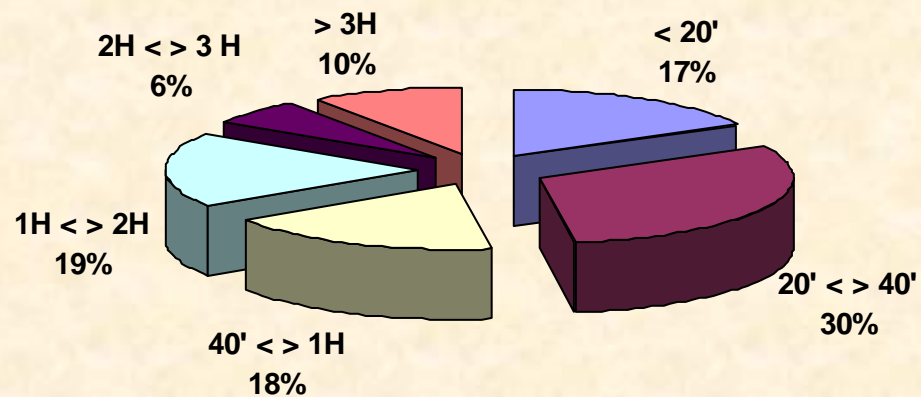
	TOTAL
SORIA	373
FUERA DE SORIA	64

SERVICIOS REALIZADOS EN SORIA Y PROVINCIA

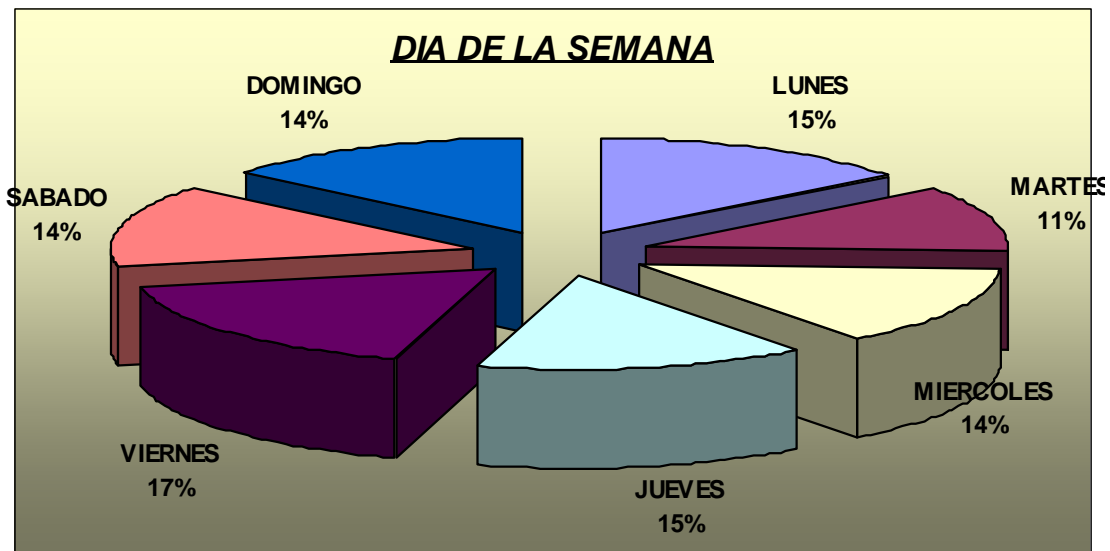
	2009		2010		2011	
	SERVICIOS	%	SERVICIOS	%	SERVICIOS	%
SORIA	475	91	409	92	373	85
PROVINCIA	47	9	36	8	64	15
TOTAL	522	100	445	100	437	100



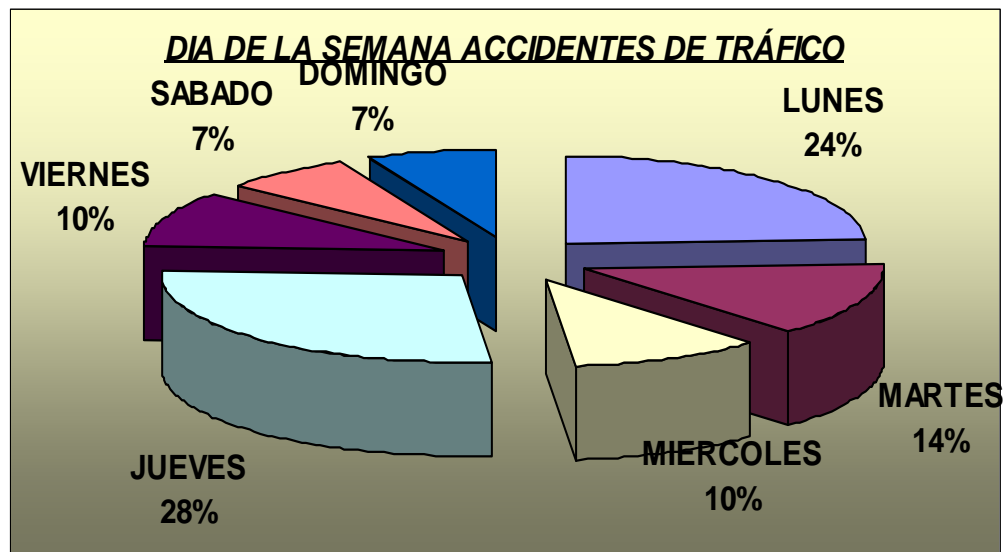
DURACIÓN DE LAS ACTUACIONES DE 2011



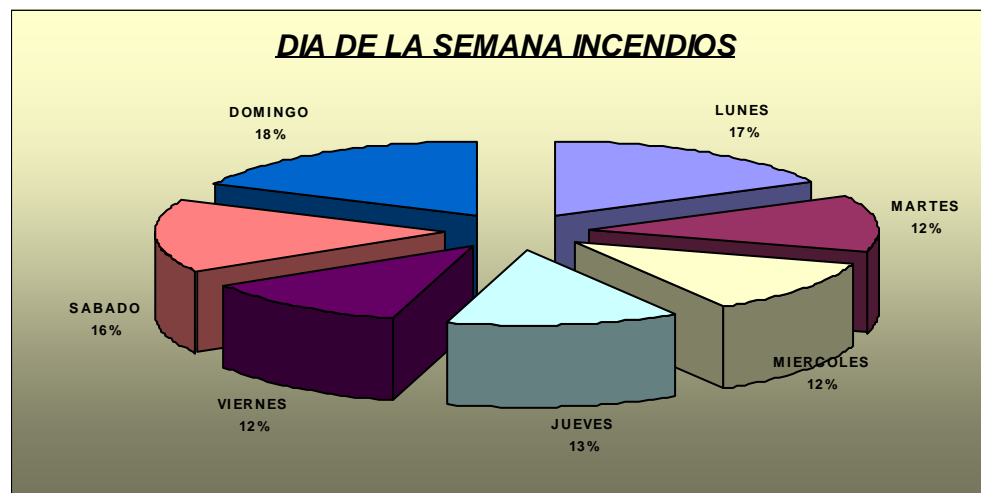
DURACIÓN	ACTUACIONES
< 20'	64
20' < > 40'	115
40' < > 1H	66
1H < > 2H	70
2H < > 3H	23
> 3H	36



<i>DIA DE LA SEMANA</i>	<i>Nº ACTUACIONES TOTALES</i>
LUNES	64
MARTES	49
MIERCOLES	61
JUEVES	64
VIERNES	76
SABADO	62
DOMINGO	61
<i>TOTAL</i>	<i>437</i>



DIA DE LA SEMANA	Nº ACCIDENTES DE TRÁFICO
LUNES	7
MARTES	4
MIERCOLES	3
JUEVES	8
VIERNES	3
SABADO	2
DOMINGO	2
TOTAL	29



DIA DE LA SEMANA	Nº INCENDIOS
LUNES	20
MARTES	14
MIERCOLES	14
JUEVES	15
VIERNES	14
SABADO	18
DOMINGO	21
TOTAL	116

ORIGEN DE LA ALARMA O REQUERIMIENTO DE SERVICIO



112	POLICIA LOCAL	OTROS MEDIOS
164	97	176